


FBG – EG – RITTERSAAL  
gesamtansicht einrichtung OST

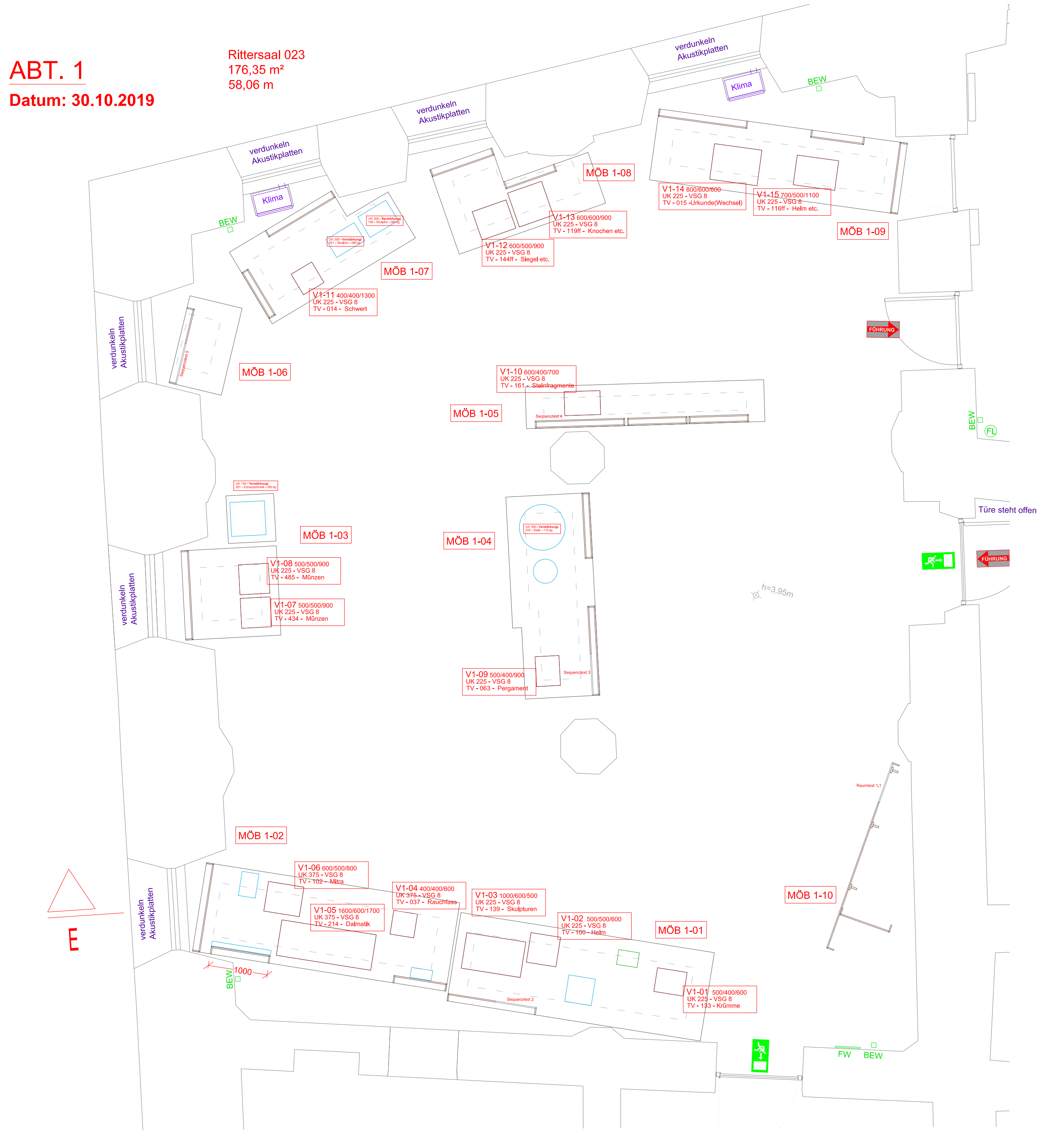




FBG – EG – RITTERSAAL  
detailansicht einrichtung: eingang von OST

**Datum: 30.10.2019**

5,00 m



# MÖB 1.01

Möbel 1-01 Datum: 30.10.2019

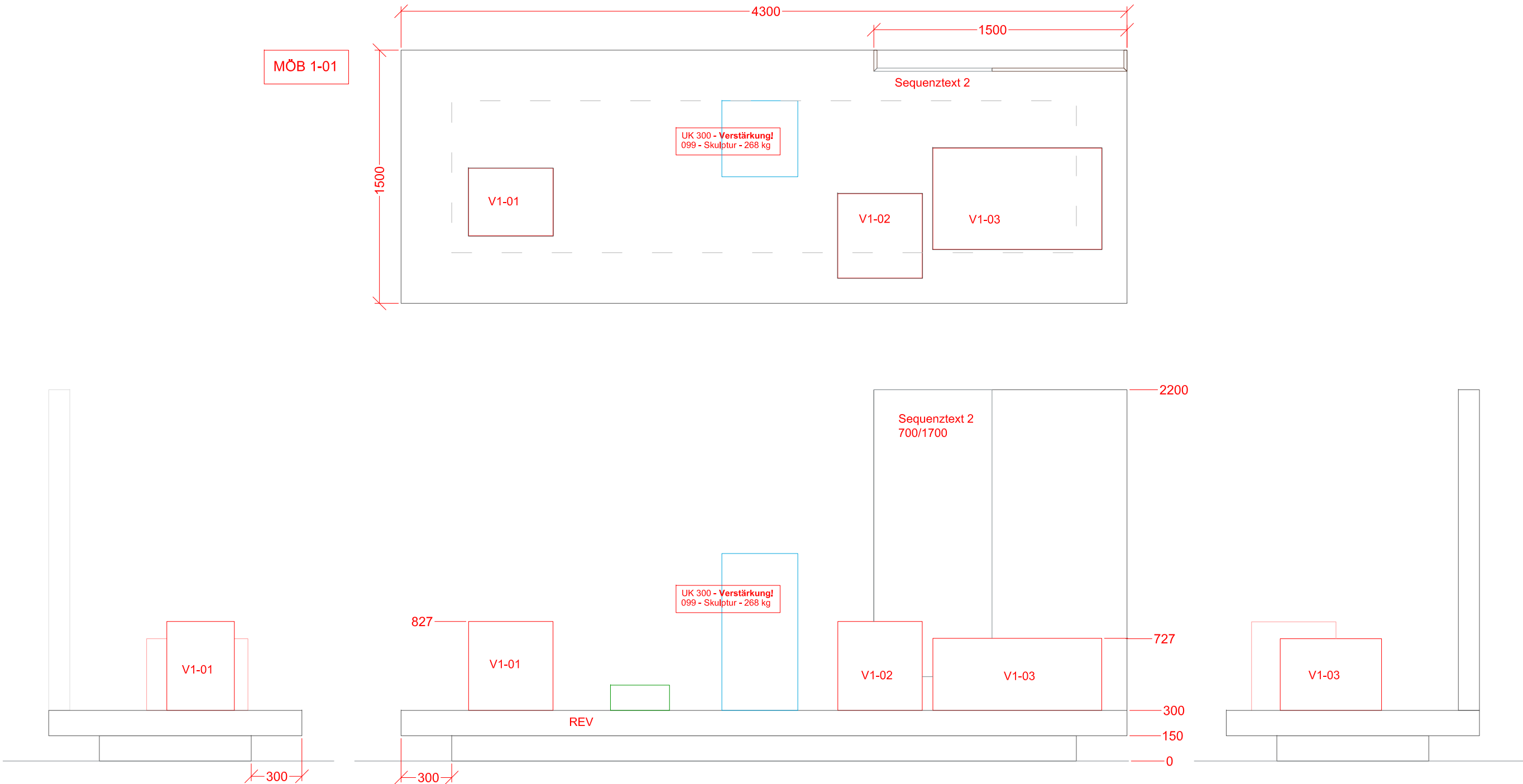
- Sockel:**
- Sockelblende RAL 7030 steingrau
  - Einbau zur Verstärkung und flächiger Lastabtragung

- Korpus:**
- Deckplatte "Beton" mit Ausschnitten für Vitrinen
  - Ausschnittkante grau gestrichen
  - Seitenblenden MDF Lack; Farbton:
  - REVisions - Paneele

- Plattenstellwand (Ansichtshöhe 2200):**
- Wandplatten MDF Lack; Farbton:
  - Rückseite offen
  - auf Deckplatte aufgesetzt
  - mit eingebauter "Beton"-Platte (Sequenztext); abnehmbar für Direktdruck

**Vitrineneinbauten - extra LV-Position**

- V 1-01; 500/400/600; Einbau 4-seitig versenkt
- V 1-02; 500/500/600; Einbau 4-seitig versenkt
- V 1-03; 1000/600/500; Einbau 4-seitig versenkt



# MÖB 1.02

Möbel 1-02 Datum: 30.10.2019

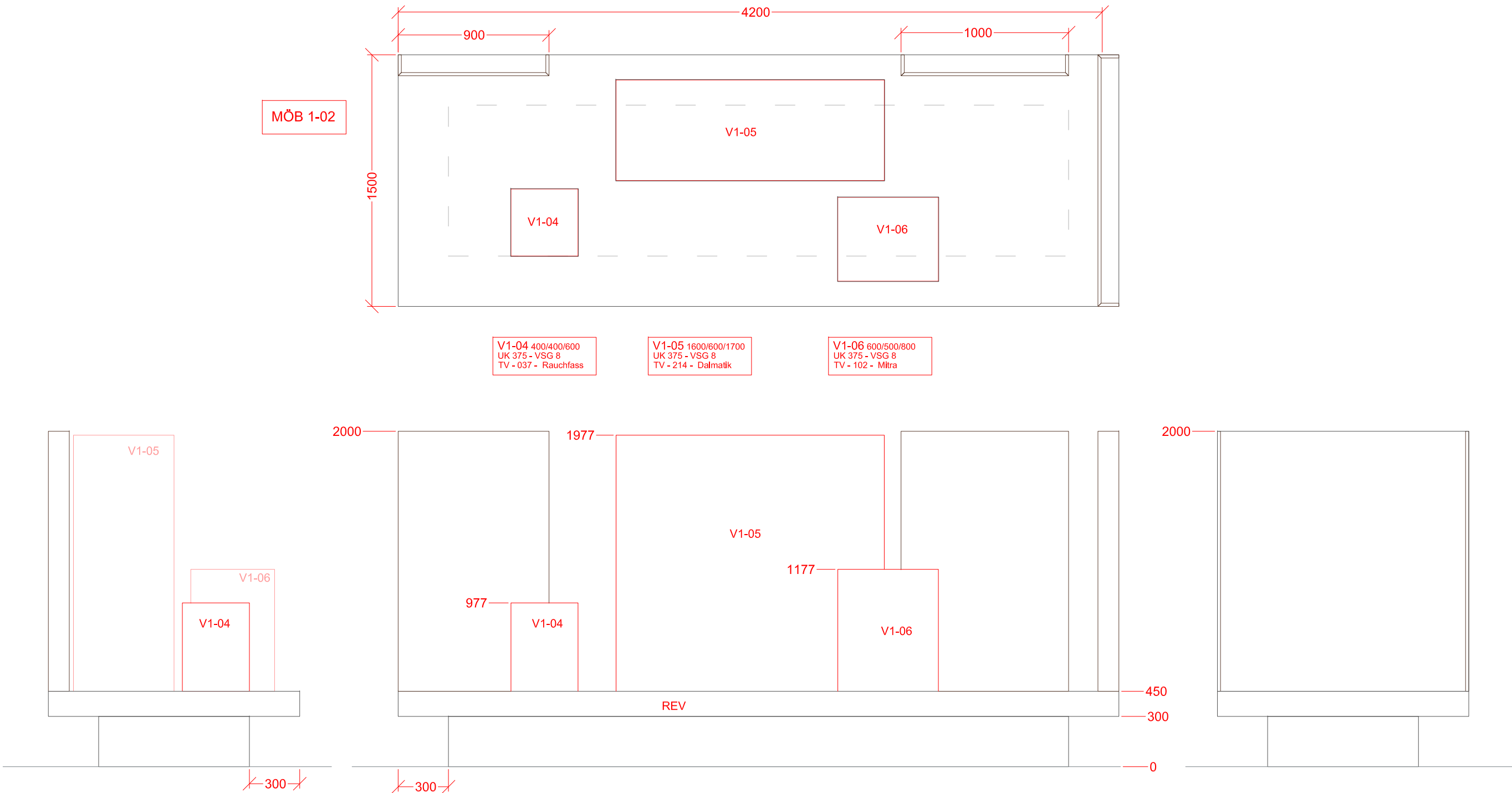
- Sockel:**
- Sockelblende RAL 7030 steingrau

- Korpus:**
- Deckplatte "Beton" mit Ausschnitten für Vitrinen
  - Ausschnittkante grau gestrichen
  - Seitenblenden MDF Lack; Farbton:
  - REVisions - Paneele

- Plattenstellwände 3 Stück (Ansichtshöhe 2000):**
- Wandplatten MDF Lack; Farbton:
  - Rückseite offen
  - auf Deckplatte aufgesetzt

**Vitrineneinbauten - extra LV-Position**

- V 1-04; 400/400/600; Einbau 4-seitig versenkt
- V 1-05; 1600/600/1700; Einbau 4-seitig versenkt
- V 1-06; 600/500/800; Einbau 4-seitig versenkt



# MÖB 1.03

Möbel 1-03 Datum: 30.10.2019

- Sockel:
- Sockelblende RAL 7030 steingrau

- Korpus:
- Deckplatte "Beton" mit Ausschnitten für Vitrinen
  - Ausschnittkante grau gestrichen
  - Seitenblenden MDF Lack; Farbton:
  - REVisions - Paneele

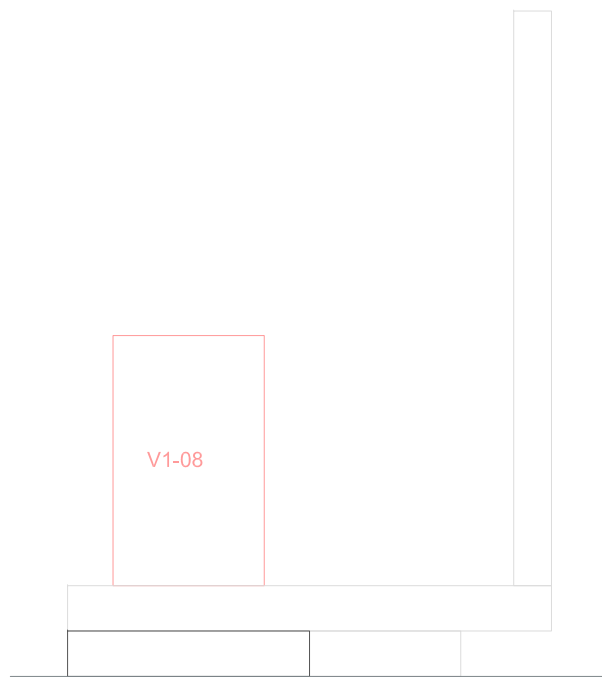
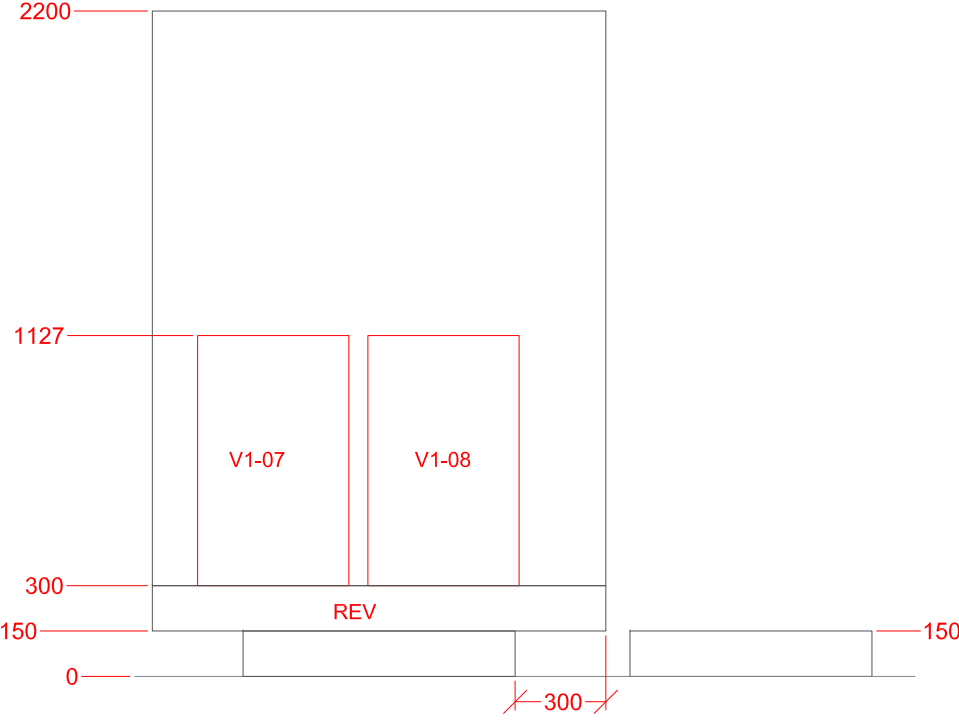
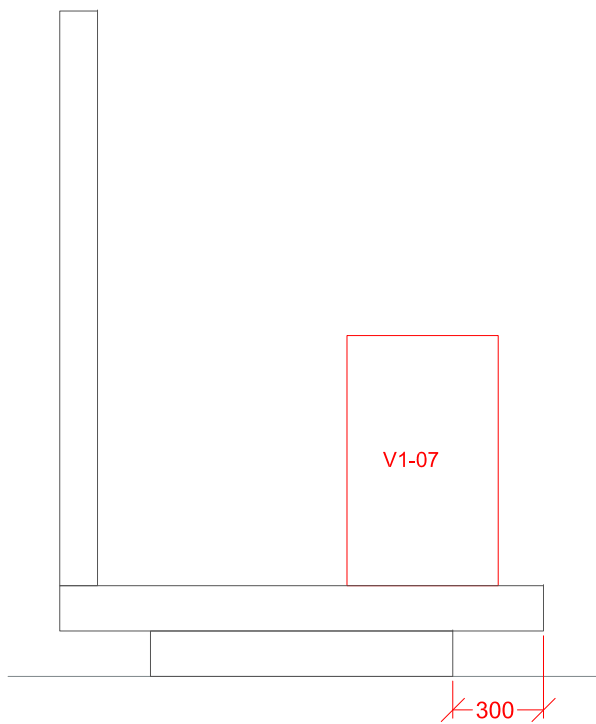
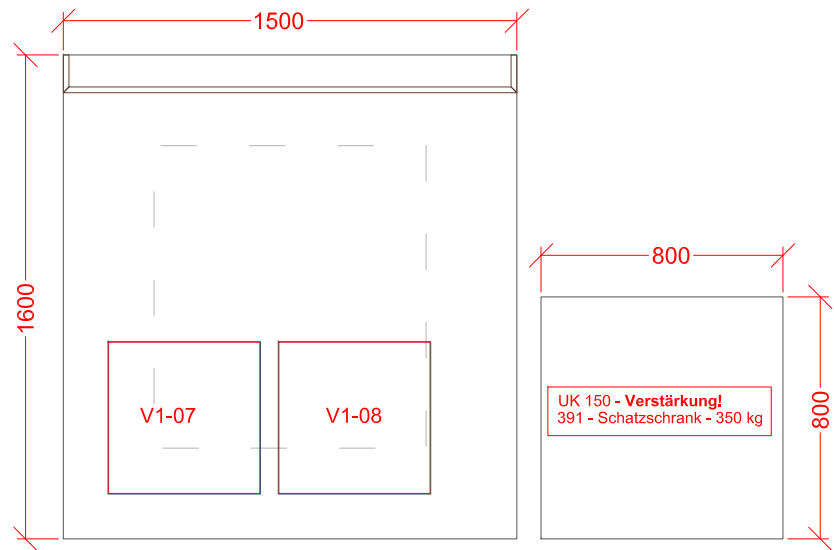
- Plattenstellwand (Ansichtshöhe 2200):
- Wandplatten MDF Lack; Farbton:
  - Rückseite offen
  - auf Deckplatte aufgesetzt

- Exponatssockel (Ansichtshöhe 150):
- Deckplatte MDF Lack; Farbton:
  - Seitenblenden MDF Lack; Farbton:
  - Verstärkung für schwere Exponate

## Vitrineneinbauten - extra LV-Position

- V 1-07; 500/500/900; Einbau 4-seitig versenkt
- V 1-08; 500/500/900; Einbau 4-seitig versenkt

MÖB 1-03



# MÖB 1.04

Möbel 1-04 Datum: 30.10.2019

- Sockel:
- Sockelblende RAL 7030 steingrau

- Korpus:
- Deckplatte "Beton" mit Ausschnitten für Vitrinen
  - Ausschnittkante grau gestrichen
  - Seitenblenden MDF Lack; Farbton:
  - REVisions - Paneele

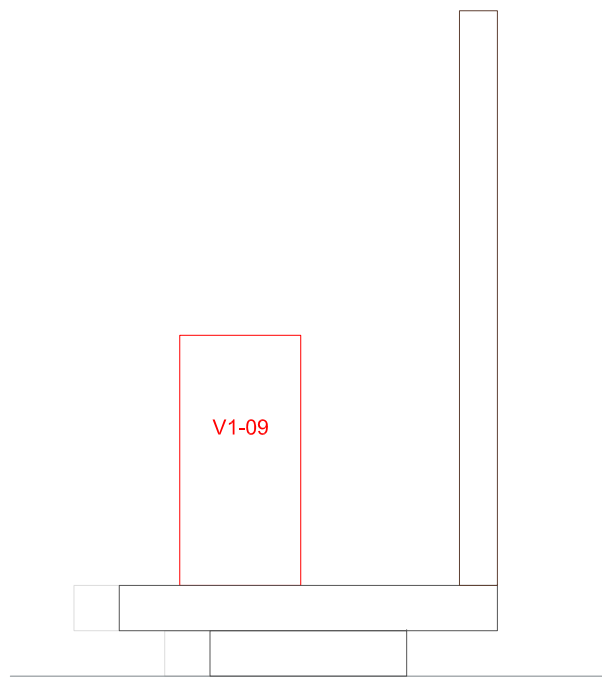
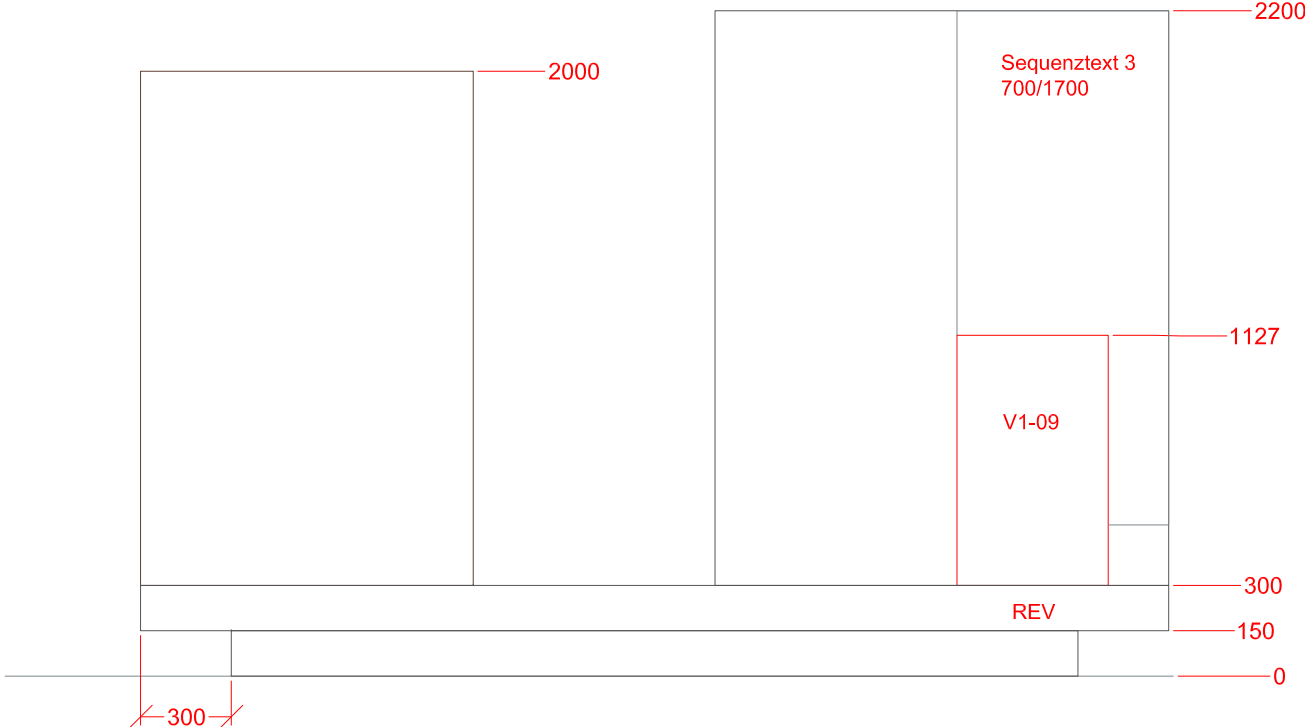
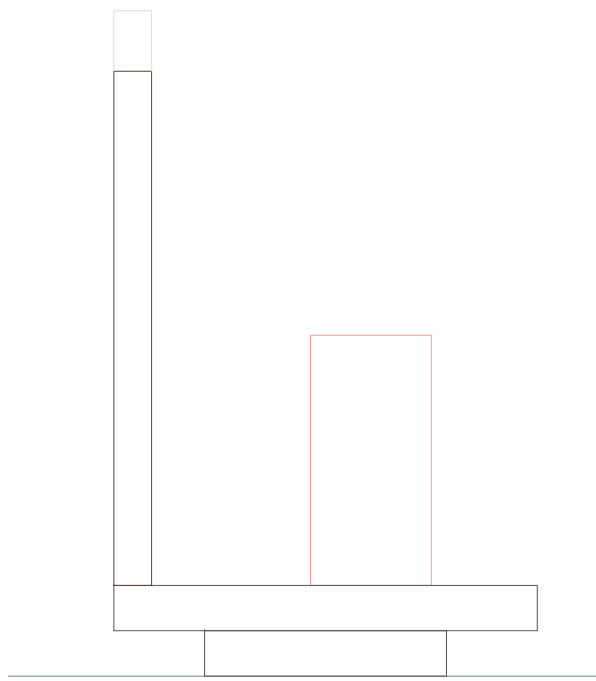
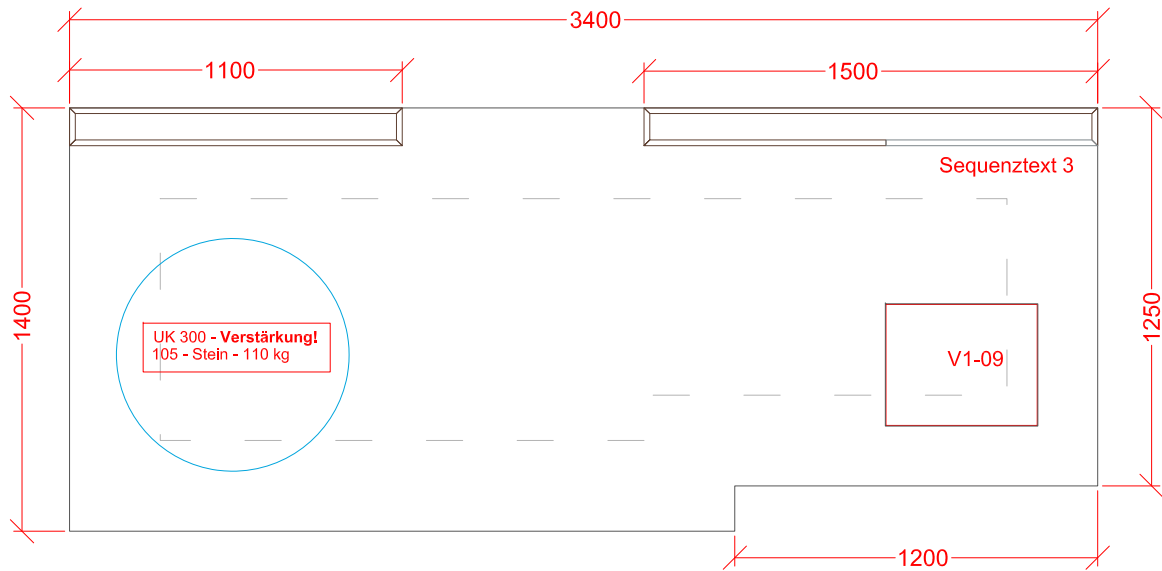
- Plattenstellwand (Ansichtshöhe 2200):
- Wandplatten MDF Lack; Farbton:
  - Rückseite geschlossen
  - auf Deckplatte aufgesetzt
  - mit eingebauter "Beton"-Platte (Sequenztext); abnehmbar für Direktdruck

- Plattenstellwand (Ansichtshöhe 2000):
- Wandplatten MDF Lack; Farbton:
  - Rückseite geschlossen
  - auf Deckplatte aufgesetzt

## Vitrineneinbauten - extra LV-Position

- V 1-09; 500/400/900; Einbau 4-seitig versenkt

MÖB 1-04

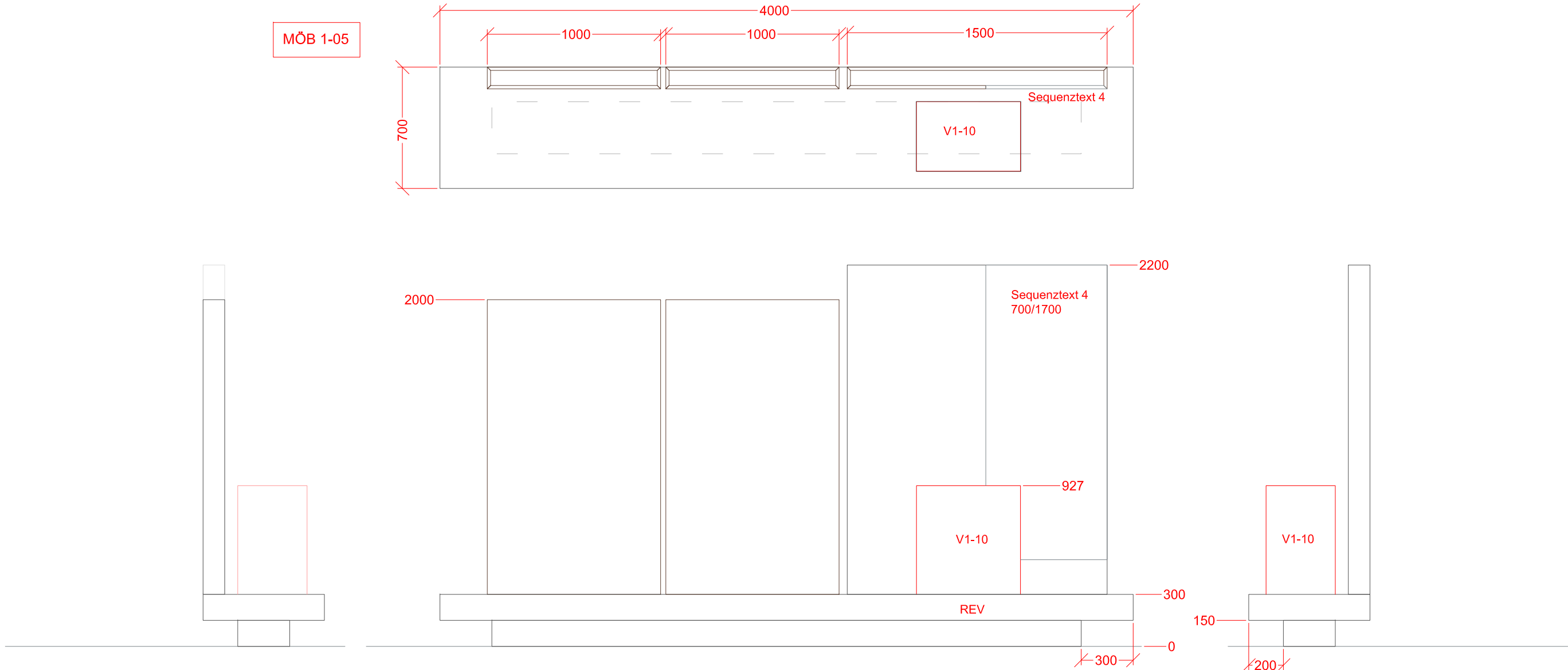


## MÖB 1.05

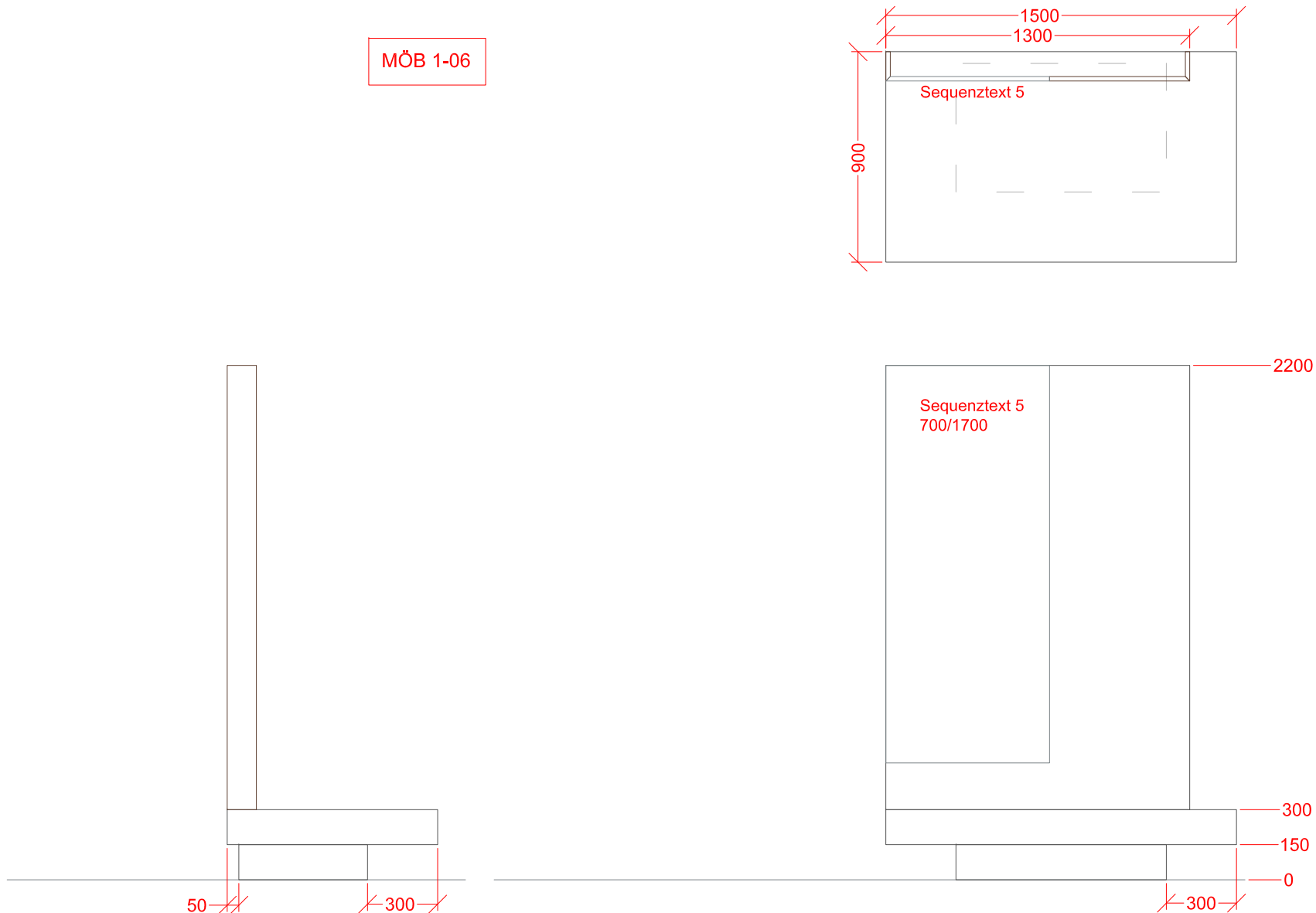
Socket:

---

---

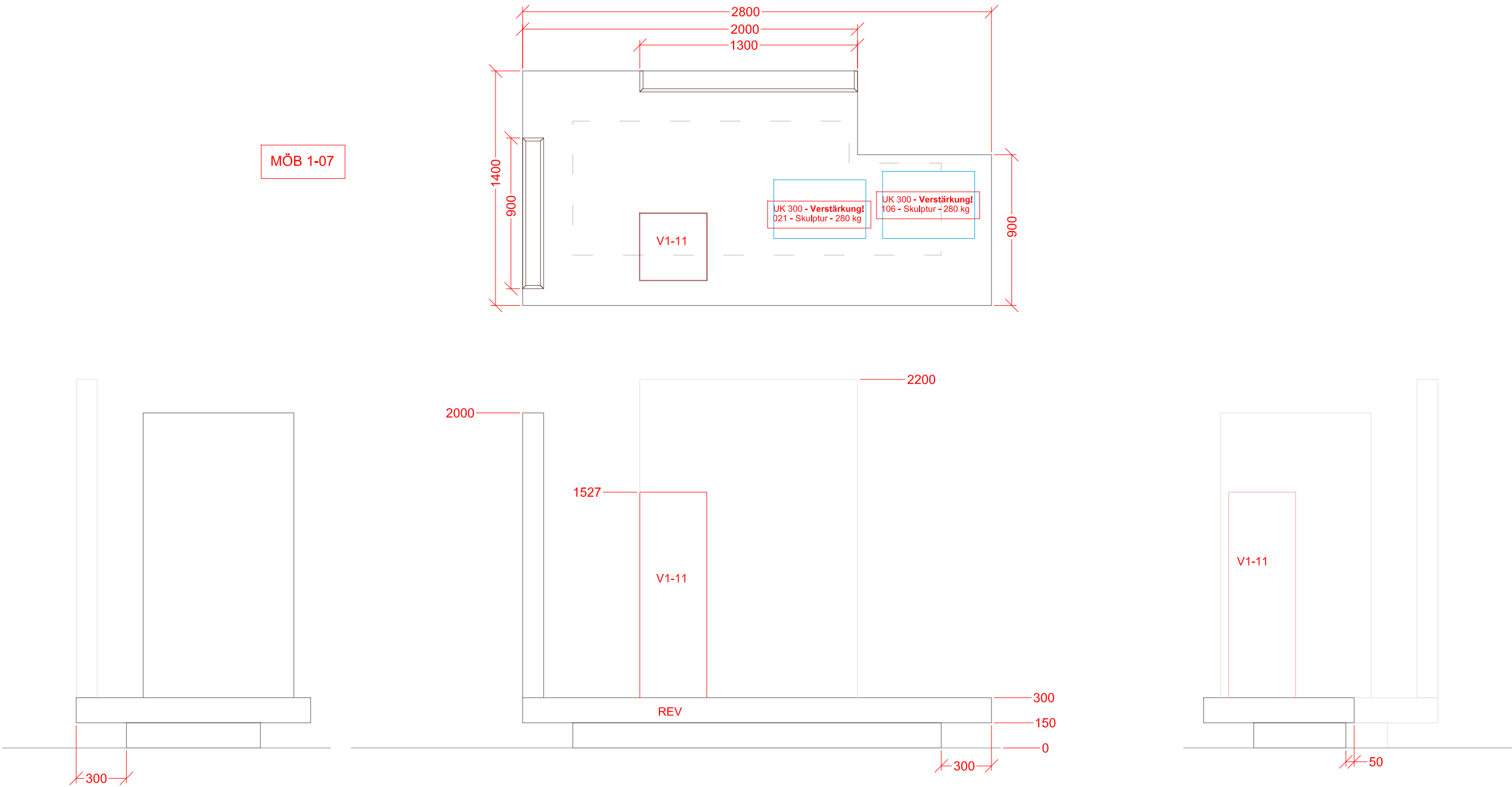


## MÖB 1.06



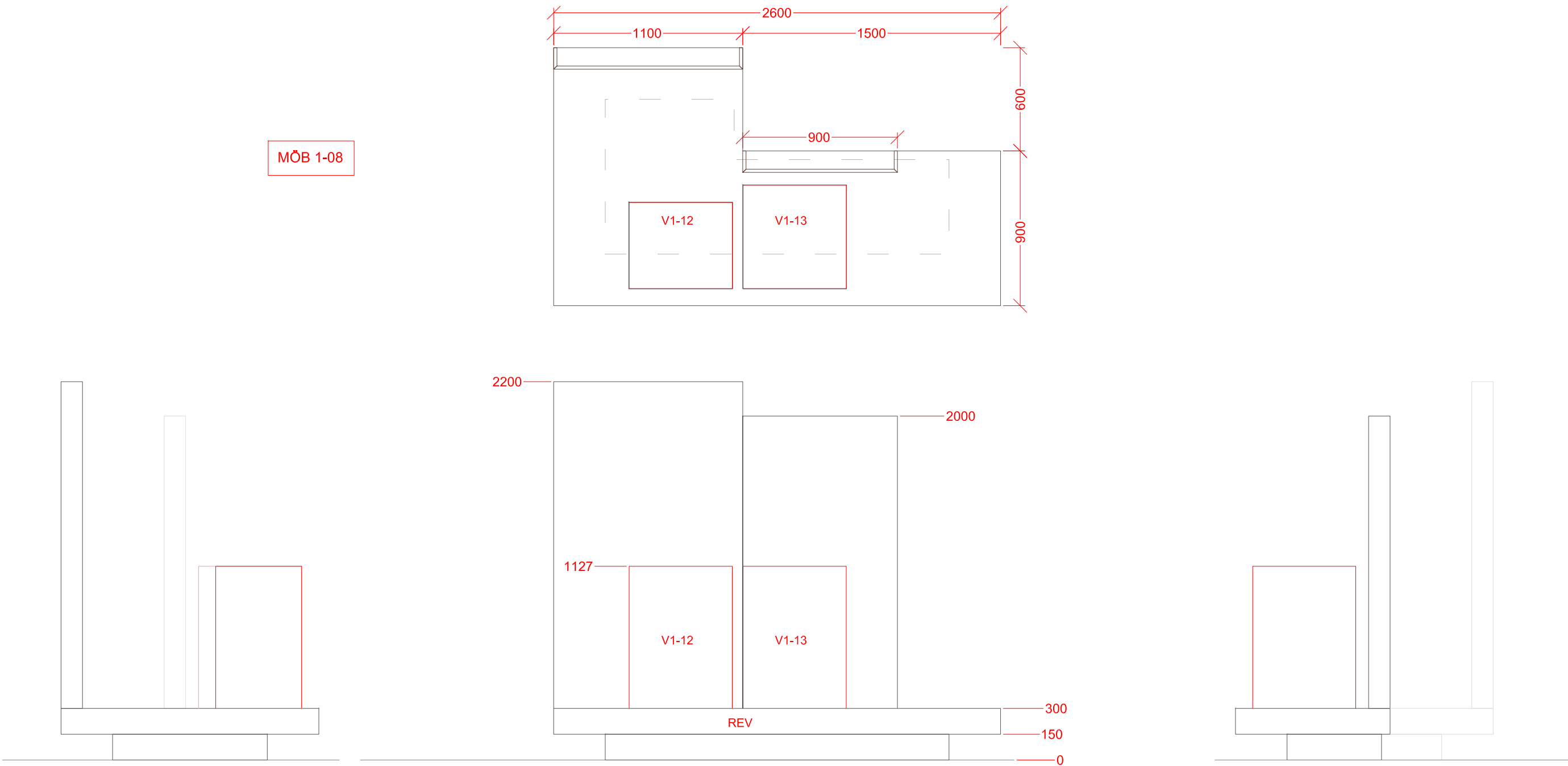
# MÖB 1.07

Möbel 1-07	Datum: 30.10.2019
Sockel: <ul style="list-style-type: none"><li>• Sockelblende RAL 7030 steingrau</li><li>• Einbauten zur Verstärkung und flächiger Lastabtragung</li></ul>	
Korpus: <ul style="list-style-type: none"><li>• Deckplatte "Beton" mit Ausschnitten für Vitrinen</li><li>• Ausschnittkante grau gestrichen</li><li>• Seitenblenden MDF Lack; Farbton:</li><li>• REVisions - Paneele</li></ul>	
Plattenstellwand (Ansichtshöhe 2200): <ul style="list-style-type: none"><li>• Wandplatten MDF Lack; Farbton:</li><li>• Rückseite offen</li><li>• auf Deckplatte aufgesetzt</li></ul>	
Plattenstellwand (Ansichtshöhe 2000): <ul style="list-style-type: none"><li>• Wandplatten MDF Lack; Farbton:</li><li>• Rückseite geschlossen</li><li>• auf Deckplatte aufgesetzt</li></ul>	
Vitrineneinbauten - extra LV-Position <ul style="list-style-type: none"><li>• V 1-11; 400/400/1300; Einbau 4-seitig versenkt</li></ul>	



# MÖB 1.08

Möbel 1-08	Datum: 30.10.2019
Sockel: <ul style="list-style-type: none"><li>• Sockelblende RAL 7030 steingrau</li></ul>	
Korpus: <ul style="list-style-type: none"><li>• Deckplatte "Beton" mit Ausschnitten für Vitrinen</li><li>• Ausschnittkante grau gestrichen</li><li>• Seitenblenden MDF Lack; Farbton:</li><li>• REVisions - Paneele</li></ul>	
Plattenstellwand (Ansichtshöhe 2200): <ul style="list-style-type: none"><li>• Wandplatten MDF Lack; Farbton:</li><li>• Rückseite offen</li><li>• auf Deckplatte aufgesetzt</li></ul>	
Plattenstellwand (Ansichtshöhe 2000): <ul style="list-style-type: none"><li>• Wandplatten MDF Lack; Farbton:</li><li>• Rückseite offen</li><li>• auf Deckplatte aufgesetzt</li></ul>	
Vitrineneinbauten - extra LV-Position <ul style="list-style-type: none"><li>• V 1-12; 600/500/900; Einbau 4-seitig versenkt</li><li>• V 1-13; 600/600/900; Einbau 4-seitig versenkt</li></ul>	



MÖB 1.09

Möbel 1-09

Datum: 30.10.2019

Sockel:

- Sockelblende RAL 7030 steingrau

Korpus:

- Deckplatte "Beton" mit Ausschnitten für Vitrinen
- Ausschnittkante grau gestrichen
- Seitenblenden MDF Lack; Farbton:
- REVisions - Paneele

Plattenstellwand 2 Stück (Ansichtshöhe 2200):

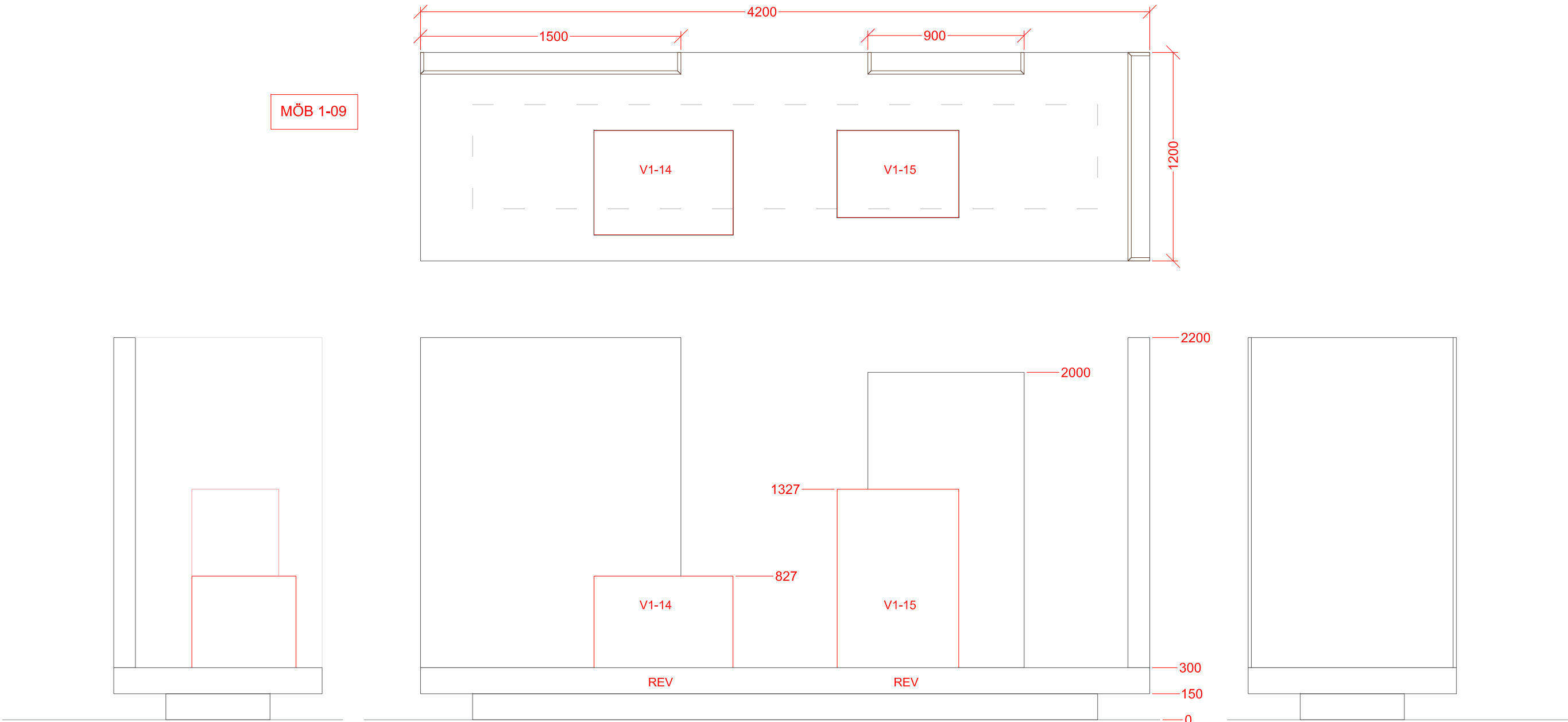
- Wandplatten MDF Lack; Farbton:
- Rückseite offen
- auf Deckplatte aufgesetzt

Plattenstellwand (Ansichtshöhe 2000):

- Wandplatten MDF Lack; Farbton:
- Rückseite offen
- auf Deckplatte aufgesetzt

Vitrinenelnbauten - extra LV-Posltion

- V 1-14; 800/600/600; Einbau 4-seitig versenkt
- V 1-15; 700/500/1100; Einbau 4-seitig versenkt



MÖB 1.10

Möbel 1-10

Datum: 30.10.2019

Plattenstellwand (Ansichtshöhe 2200):

- Wandplatten MDF Lack; Farbton:
- Rückseite offen
- mit eingebauter "Beton"-Platte (Raumtext); abnehmbar für Direktdruck
- mit Stützkonstruktion bzw. Unterkonstruktion

